TRAVIRACK R150/175/200/225/250

++/32/(0)3/240 11 30
++/32/(0)67/41 12 41

B (mm)	C*	D*
600	496	1113
800	696	1213
900	796	1272
1000	896	1335
1050	946	1370
1100	996	1404
1200	1096	1476

* longueur hors-tout
(centre/centre = - 34 mm)

ECHELLE 2 MONTANTS
(3 sur demande)

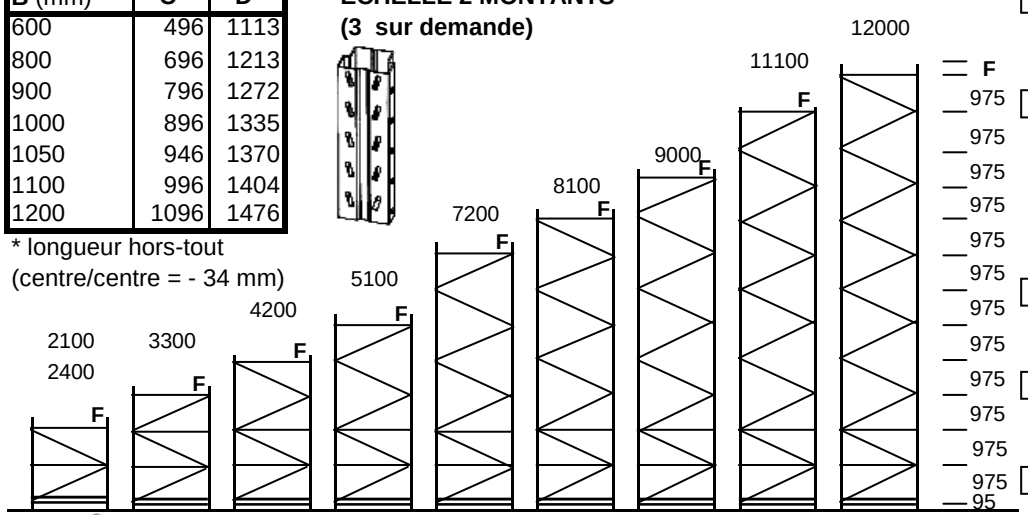

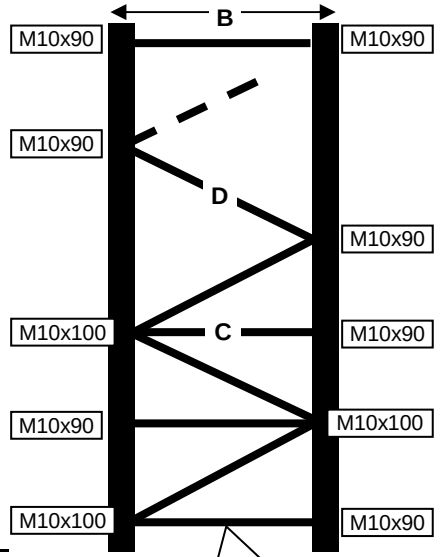

N'effectuez le serrage de la boulonnerie après avoir effectué l'assemblage complet de l'échelle !

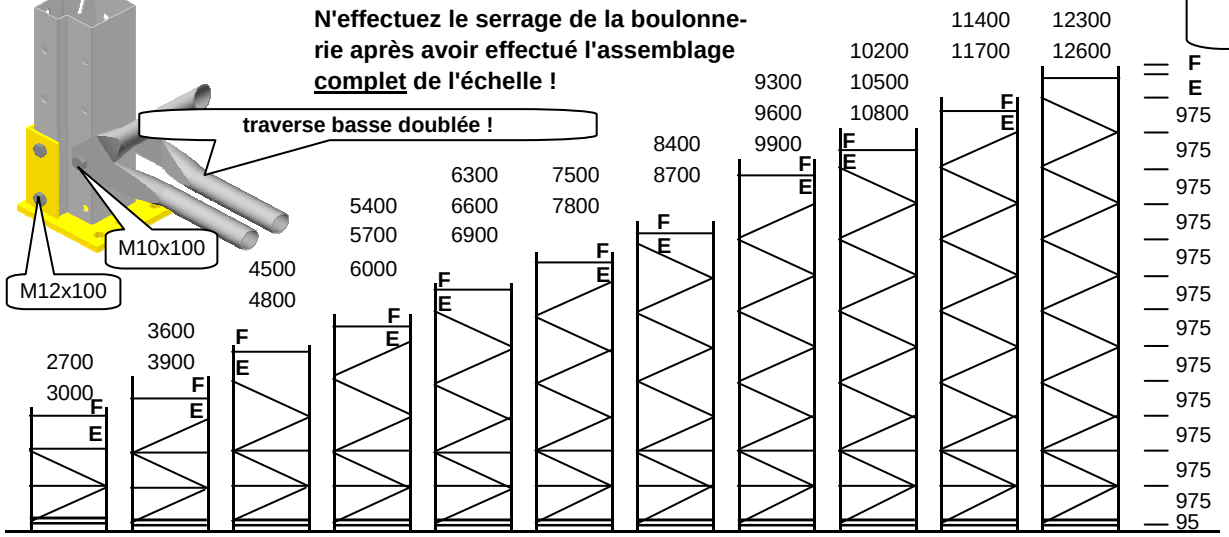

Avant l'assemblage vérifiez le croisillonnement selon la hauteur de l'échelle.

Respectez scrupuleusement les plans ou notices de montage fournis. Repectez la verticalité de linstallation (<1/400e). Allignez parfaitement et posez les longerons avec les 2 goupilles de sécurité prévues.

A (mm)	C	D	M10x90	M10x100	E	F
	∅ 28					
2100	4	2	4	2	0	55
2400	4	2	4	2	0	355
2700	5	2	6	2	450	205
3000	5	2	6	2	750	205
3300	5	3	5	3	0	280
3600	5	3	6	3	375	205
3900	5	3	6	3	675	205
4200	5	4	6	3	0	205
4500	5	4	7	3	300	205
4800	5	4	7	3	600	205
5100	5	5	7	3	0	130
5400	5	5	8	3	225	205
5700	5	5	8	3	525	205
6000	5	5	8	3	825	205
6300	5	6	9	3	150	205
6600	5	6	9	3	450	205
6900	5	6	9	3	750	205
7200	5	7	9	3	0	280
7500	5	7	10	3	375	205
7800	5	7	10	3	675	205
8100	5	8	10	3	0	205
8400	5	8	11	3	300	205
8700	5	8	11	3	600	205
9000	5	9	11	3	0	130
9300	5	9	12	3	225	205
9600	5	9	12	3	525	205
9900	5	9	12	3	825	205
10200	5	10	13	3	75	280
10500	5	10	13	3	450	205
10800	5	10	13	3	750	205
11100	5	11	13	3	0	280
11400	5	11	14	3	375	205
11700	5	11	14	3	675	205
12000	5	12	14	3	0	205
12300	5	12	15	3	300	205
12600	5	12	15	3	600	205

1. Attention au sens du montant : montant non réversible !
2. Fixez chaque platine à son montant avec 2 boulons M12x120 (M10x90 pour socle arrière)
3. Fixez une extrémité de la traverse basse (doublée) dans le deuxième trou du bas avec 1 boulon M10x90.
4. Fixez la 2ième extrémité de la traverse basse ensemble avec la 1ière extrémité de la diagonale avec 1 boulon M10x100 dans le 2ième trou du bas.
5. Fixez la 2ième extrémité de la diagonale ensemble avec la 1ière extrémité de la traverse suivante et la 1ière extrémité de la diagonale suivante avec 1 boulon M10x100. Fixez la 2ième extrémité de la traverse avec 1 boulon M10x90.
6. Chaque fois qu'il faut fixer 3 tubes en 1 fois il faut un boulon M10x100, chaque fois qu'il faut fixer 2 tubes à la fois il faut 1 boulon M10x90.
7. Serrez bien toute la boulonnerie.
8. Vous pouvez éventuellement (option !) ancrer l'échelle au sol avec des ancrages ∅ 12. (1 ancrage par montant)